

Já mám... Kdo má...?



Obrázky a grafické ztvárnění bylo vytvořeno v softwaru Canva (www.canva.com). Materiál využijte jen pro svou třídu, šíření a kopírování materiálu jen se souhlasem autorek.

Ilustrace z www.canva.com; autor ilustrací: Kateryna Davydenko, autorky materiálu a další.



Já mám... kdo má...

Návod na výrobu:

- vytiskněte na tvrdší papír
- máte-li možnost můžete materiál zalaminovat
- vystřihněte na jednotlivé karty

Pravidla hry:

Každé dítě dostane jednu kartu. První dítě řekne, co má na obrázku “Já mám ČERTA” a zeptá se kdo má obrázek pod ním “Kdo má KOŠÍK”. Na otázku reaguje to dítě, které má KOŠÍK. Výsledkem hry je, že děti postupně vytváří navazující řadu (živé domino).

JÁ MÁM



KDO MÁ



JÁ MÁM



KDO MÁ



JÁ MÁM



KDO MÁ




JÁ MÁM




KDO MÁ



JÁ MÁM




KDO MÁ



JÁ MÁM



KDO MÁ



JÁ MÁM



KDO MÁ




JÁ MÁM



KDO MÁ




JÁ MÁM



KDO MÁ



JÁ MÁM



KDO MÁ



JÁ MÁM



KDO MÁ



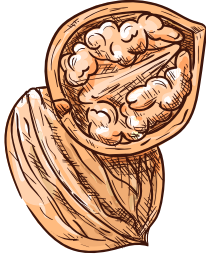
JÁ MÁM



KDO MÁ



JÁ MÁM



KDO MÁ



JÁ MÁM



KDO MÁ



JÁ MÁM



KDO MÁ



JÁ MÁM



KDO MÁ

